



RENAULT
Passion for life

Nuevo Renault STEPWAY



Nuevo

Renault STEPWAY

Sea cual sea el camino que elijas, estás a la altura



Contenido

Transmisión



Nueva caja de cambios CVT X-Tronic

Sentí el confort y el rendimiento con la nueva CVT. Una tecnología moderna de transmisión automática con mejor tiempo de respuesta y suavidad en la aceleración.

Diseño



Pura seducción

Nueva identidad lumínica 100% ADN Renault. Las nuevas ópticas delanteras y traseras se integran suavemente al diseño elegante y robusto. Con tecnología LED para las luces diurnas con formato C - shape y traseras LED con máscara negra.

Confort



Stepway, un paso adelante

Suspensión elevada y el mayor espacio interior de la categoría. Llave navaja con apertura electrónica de baúl y climatizador. Seguridad, confort y placer de conducción. Imponente y aventurero, con el nuevo Renault Stepway no te vas a quedar quieto.



Tecnología

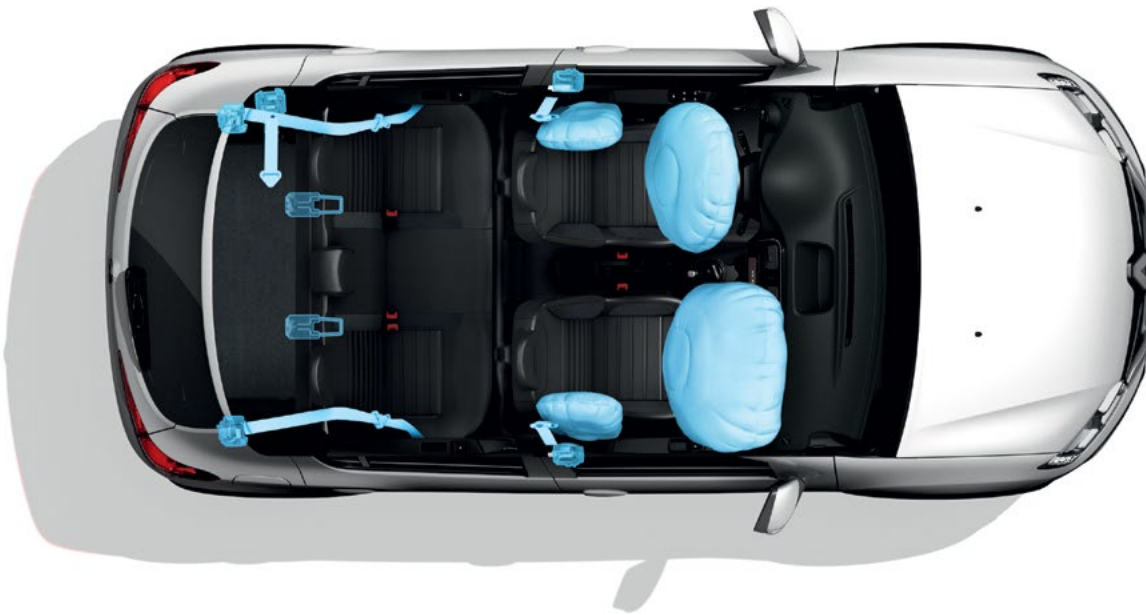
Conectividad y datos para una experiencia confortable

Sistema Media Evolution® 100% touch con pantalla de 7" y función de reconocimiento por voz. Compatibilidad con Android Auto® y Apple Car Play®. El sistema de alta performance presenta los contactos luego de sincronizarlos con el Smartphone vía Bluetooth® y usar apps como Spotify®, Waze®, Google Maps® (Android Auto) y audios de WhatsApp®. Puerto USB y entrada auxiliar para acceso a dispositivos móviles.

Cámara de estacionamiento trasera y sistemas EcoScoring y Eco Coaching para una conducción eficiente.

Seguridad

4 airbags de serie. Estructura reforzada. Control Electrónico de Estabilidad (ESP), que recupera la trayectoria en maniobras bruscas, controlando la tracción y la frenada de cada rueda. Frenos con ABS, Ayuda a la Frenada de Urgencia (AFU), cinturones de seguridad de 3 puntos y apoyacabezas regulables en altura. Asistente de Arranque en Pendiente (HSA), impide que el auto retroceda al momento de arrancar en un terreno inclinado.



Versión ZEN



ABS
Airbags delanteros y laterales para conductor y acompañante
Aire acondicionado
Alarma perimétrica
Apoyacabezas delanteros y traseros regulables en altura
Asiento del conductor y volante regulables en altura
Cierre centralizado de puertas, TRF y CAR
Comando satelital y computadora de a bordo
Control de velocidad crucero y limitador de velocidad

Dirección asistida electrohidráulica
Levantacristales delanteros con comando eléctrico impulsional y traseros manuales
Llave navaja con apertura electrónica de baúl
Luces DRL LED y LED traseras
Proyectores antiniebla
Seat Belt Reminder
Sistema de audio con Mp3, entrada aux, USB y conectividad Bluetooth
Volante revestido en PVC y tapizado de tela con PVC



continúa en la próxima página >

Llanta de Acero de 16"

Versión INTENS



Zen +

Aire acondicionado con regulación automática
Cámara de estacionamiento trasera
Espejos retrovisores exteriores color carrocería con comando eléctrico y luz de giro incorporada
Levantacristales traseros con comando eléctrico impulsional
Palanca de cambios con detalles cromados y revestida en cuero
Sistema Media Evolution® con pantalla táctil de 7" y Compatibilidad con Apple Car Play y Android Auto

continúa en la próxima página >



Llanta Acero de 16"

Versión INTENS CVT



Intense +

Caja CVT
ESP (Control Electrónico de Estabilidad)
HSA (Ayuda de arranque en pendiente)



Llanta Diamantada de 16"

Colores

BLANCO GLACIAR



GRIS ESTRELLA



GRIS CASSIOPÉE



continua en la próxima página >

Colores

NEGRO NACRÉ



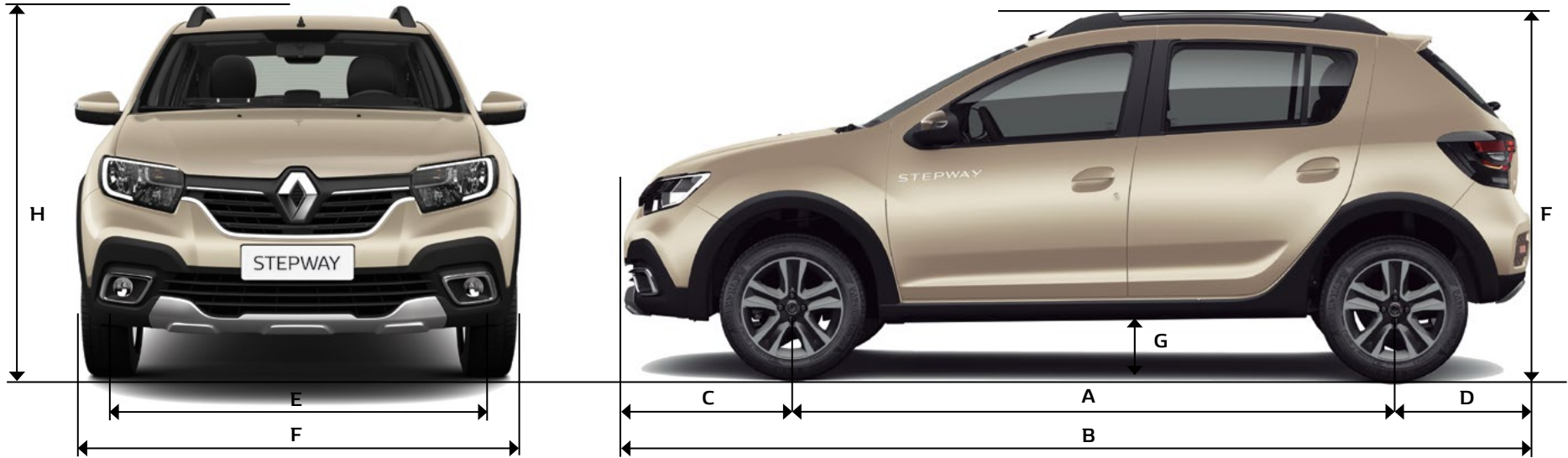
BEIGE DUNE



ROJO FUEGO



Dimensiones



STEPWAY PH2

Capacidad del baúl (dm³)

MT

CVT

320

DIMENSIONES (mm)

A	Distancia entre ejes	2590	2590
B	Largo total	4083	4083
C	Voladizo delantero	835	835
D	Voladizo trasero	659	659
E	Trocha delantera	1496	1496
F	Ancho total sin espejos	1761	1761
G	Despeje	207	179
H	Altura total sin carga	1624	1625

Ficha técnica

	STEPWAY MT	STEPWAY CVT
Arquitectura	Sedán 5 puertas con tracción delantera	
Estructura	Carrocería autoportante en acero con cuatro ruedas independientes	
Grupo motopropulsor	Motor de 4 tiempos implantado transversalmente con 4 cilindros en línea enfriado por agua a presión con vaso de expansión	
Trenes y suspensiones	Delantera:	Mc. Pherson, con brazo inferior rectangular con efecto antipercusión, barra antirrolido, resortes helicoidales y amortiguadores hidráulicos
	Trasera:	Eje flexible con punto de fijación exterior y suspensión a deflexión programada con resortes helicoidales, barra estabilizadora integrada y amortiguadores hidráulicos telescópicos
Tipo de motor	H4M cuatro cilindros en línea y 16 válvulas	
Tipo de combustible	Nafta	
Cilindrada (cm ³)	1598	
Relación de compresión	10.7:1	
Número de válvulas	16	
Potencia máxima, cv (kw) a r.p.m.	115 (82) / 5500	
Par motor mkg a r.p.m.	15.7 mkgf / 4000	
Tipo de alimentación	Inyección indirecta multipunto	
Número de velocidades hacia adelante	5	CVT (transmisión continuamente variable)
Capacidad del tanque de combustible (L)	50	
Neumáticos	205 / 55 R16	
Llantas	Aleación	
Tipo de circuito de frenos	doble en X	
Pesos en orden de marcha (kg)	1105	1141
Máximo autorizado (kg)	1548	1584
Volumen del compartimiento de carga (dm ³)	320	

Equipamiento

	Zen	Intens	Intens CVT
DISEÑO EXTERIOR			
Barras de techo longitudinales	X	X	X
Espejos retrovisores exteriores color carrocería con comando eléctrico y luz de giro incorporada	-	X	X
Espejos retrovisores exteriores color carrocería con comando interno manual	X	-	-
Llantas de aleación de 16" - Neumáticos 205 / 55 R16	X	X	X
Luces DRL LED	X	X	X
Luces LED traseras	X	X	X
Manijas de puertas color carrocería	X	X	X
Molduras cromadas en el paragolpe delantero	-	X	X
Molduras cromadas en la parrilla delantera	X	X	X
Overfenders laterales	X	X	X
Paragolpes delantero y trasero color carrocería	X	X	X
Proyectores antiniebla	X	X	X
DISEÑO INTERIOR			
Manijas de puertas internas color gris cromo	X	X	X
Palanca de cambios con detalles cromados	-	X	X
Palanca de cambios revestida en cuero	-	X	X
Tapizado de tela con PVC	X	X	X
Volante revestido en PVC	X	X	X
TECNOLOGÍA Y CONFORT			
Aire acondicionado	X	-	-
Aire acondicionado con regulación automática	-	X	X
Apertura interna del baúl	X	X	X
Apertura interna del tanque de combustible	X	X	X
Asiento del conductor regulable en altura	X	X	X
Asientos traseros reclinables 1/3 2/3	X	X	X
Bloqueo Central CPE	X	X	X
Calefactor / desempañador	X	X	X
Cámara de estacionamiento trasera	-	X	X
Cierre centralizado de puertas, TRF y CAR	X	X	X
Comando satelital	X	X	X
Computadora de a bordo	X	X	X
Control de velocidad crucero y limitador de velocidad	X	X	X
Dirección asistida electrohidráulica	X	X	X
Gavetas en paneles de puertas delanteras	X	X	X
Guantera con iluminación	X	X	X
Indicador de temperatura exterior	-	X	X

Equipamiento

	Zen	Intens	Intens CVT
Indicador GSI	X	X	X
Levantacristales delanteros con comando eléctrico impulsional	X	X	X
Levantacristales traseros con comando eléctrico impulsional y función antipinzamiento	-	X	X
Levantacristales traseros manuales	X	-	-
Limpiaparabrisas trasero	X	X	X
Llave navaja con apertura electrónica de baúl	X	X	X
Luz de baúl, accionada por el portón trasero	X	X	X
Luz delantera en la consola del techo	X	X	X
Portaobjetos en la consola central delantera	X	X	X
Portaobjetos en la consola central trasera	X	X	X
Visera parasol del acompañante con espejo de cortesía	X	X	X
Visera parasol del conductor con espejo de cortesía oculto	X	X	X
Volante regulable en altura	X	X	X

SISTEMA MULTIMEDIA

Función Eco coaching y Eco monitoring	-	X	X
Sistema de audio con Mp3, entrada aux, USB y conectividad Bluetooth	X	-	-
Sistema de audio táctil con Mp3, entrada aux, USB y conectividad Bluetooth	-	X	X
Sistema Media Evolution® con pantalla de 7" y Compatibilidad con Apple Car Play y Android Auto	-	X	X

SEGURIDAD

ABS	X	X	X
Airbags laterales para el conductor y el acompañante	X	X	X
Airbags para el conductor y el acompañante	X	X	X
Alarma perimétrica	X	X	X
Anclajes ISOFIX (2) para las plazas traseras	X	X	X
Apoyacabezas delanteros regulables en altura	X	X	X
Apoyacabezas traseros regulables en altura (3)	X	X	X
Cinturones de seguridad, conductor: pirotécnico, acompañante: inerciales de 3 puntos con limitador de esfuerzo	X	X	X
Cinturones de seguridad traseros inerciales de 3 puntos con limitador de esfuerzo	X	X	X
ESP (Control Electrónico de Estabilidad)	-	-	X
HSA (Ayuda de arranque en pendiente)	-	-	X
Seat Belt Reminder	X	X	X
Sensores de estacionamiento trasero	X	X	X




Accesorios

- Alarma volumétrica
- Apoyabrazos delantero
- Baguetas para protección de puertas
- Barras de techo transversales
- Cubrealfombras de baúl
- Deflectores de aire para ventanillas
- Espejo retrovisor con sistema Tilt Down
- Gancho para remolque
- Juego de cubrealfombras de PVC
- Kit eléctrico para remolque
- Parlantes delanteros y traseros
- Portabicicleta para techo

Seguí viviendo la experiencia
en www.renault.com.ar



El período de garantía del vehículo 0 km es de 3 años a partir de la fecha de entrega o hasta 100.000 km, lo que ocurra primero. El fabricante se reserva el derecho a modificar sus modelos sin previo aviso, así como sus características y accesorios. La información contenida y las fotografías reproducidas en el presente son sólo a título ilustrativo y carecen de carácter vinculante para el fabricante. Debido a los límites técnicos de impresión, los colores reproducidos en el presente documento pueden diferir ligeramente de los colores reales de la pintura, así como también la textura de los materiales utilizados en el interior de cada modelo. Consulte en la red de concesionarios oficiales Renault sobre las características y especificaciones técnicas de los vehículos que se comercializan en la República Argentina, las cuales pueden variar respecto de las indicadas en el presente. Reservados todos los derechos. La reproducción, bajo alguna forma o por algún medio, de esta publicación está prohibida sin la previa autorización escrita de Renault Argentina S.A.

Renault recomienda 

0810 666 RENAULT (7362)

RENAULT ARGENTINA S.A., Fray Justo Santa María de Oro 1744 - Capital Federal / Servicio de Relación Cliente 0810-666-7362 (RENAULT). Noviembre 2019